

1 Manual de utilizare Silk'n Skin Vivid

Notificare legală

Home Skinovations Ltd. își rezervă dreptul de a modifica produsele sau specificațiile pentru îmbunătățirea performanței, fiabilității sau a capacității de producție. Informațiile furnizate de Home Skinovations Ltd. sunt considerate precise și fiabile la momentul publicării. Cu toate acestea, Home Skinovations Ltd. nu-și asumă nicio responsabilitate cu privire la utilizarea acestora. Nicio licență nu este acordată implicit sau în alt mod în temeiul unui brevet sau drepturi de brevetare ale Home Skinovations Ltd. Nicio parte a acestui document nu poate fi reprodusă sau transmisă în orice formă sau prin orice mijloace, electronic sau mecanic, pentru niciun scop, fără aprobarea expresă, în scris, a Home Skinovations Ltd. Informațiile pot fi modificate fără nicio notificare prealabilă. Home Skinovations Ltd. are depuse cereri de brevetare și în așteptare, mărci înregistrate, drepturi de autor, sau alte drepturi de proprietate intelectuală, cu privire la aparatul care face subiectul prezentului document. Furnizarea acestui document nu vă conferă niciun fel de autorizație la aceste brevete, mărci înregistrate, drepturi de autor, sau alte drepturi de proprietate intelectuală, cu excepția celor prevăzute în mod expres în orice înțelegere scrisă încheiată de Home Skinovations Ltd. Specificațiile pot fi modificate fără nicio notificare prealabilă.

Silk'n și logo-ul Silk'n logo sunt mărci înregistrate ale Home Skinovations Ltd. InnoEssentials International, Donk 1B, 2991 LE Barendrecht, The Netherlands www.silkn.eu – info@silkn.com

3

Informații generale

Acest manual de utilizare însoțește aparatul pentru masajul facial SkinVivid (denumit în continuare doar "SkinVivid"). Contine informații importante despre pornire și manipulare. Înainte de a utiliza SkinVivid, citiți cu atenție manualul de utilizare în special instrucțiunilor de siguranță. Nerespectarea acestei cerințe manualul de utilizare poate duce la vătămări grave sau la deteriorarea produsului SkinVivid. Manualul de utilizare se bazează pe standardele și regulile în vigoare în Uniunea Europeană. În străinătate, trebuie să respectați și specificul țării liniile directe și legile. Păstrați manualul de utilizare pentru utilizare ulterioară. Dacă transferați SkinVivid terțe părți, vă rugăm să fiți sigur că ați inclus acest manual de utilizare. De asemenea, puteți solicita acest manual de utilizare în format PDF pe site-ul nostru localizat la www.silknromania.ro

Explicarea simbolurilor

Următoarele simboluri și cuvinte de semnă sunt utilizate în acest manual de utilizare, pe piele sau pe ambalaj.

⚠️ AVERTIZARE!

Acest simbol / cuvânt de semnă indică un pericol cu grad moderat de risc care poate duce la deces sau vătămări grave dacă nu este respectat.

5

Instrucțiuni de siguranță

Folosire adecvată

SkinVivid este destinat numai pentru netezirea și îmbunătățind elasticitatea pielii utilizând masajul cald și rece. SkinVivid este potrivit pentru toate tipurile de piele. Persoanele gravide, precum și persoanele cu arsuri, acnee, alergii sau piele iritata nu trebuie să utilizeze SkinVivid. SkinVivid este destinat exclusiv pentru uz privat și nu este potrivit pentru scopuri comerciale, de ex. pentru saloanele cosmetice. Nu expuneți SkinVivid la condițiile meteorologice [precare și nu-l utilizați în camerele umede. SkinVivid nu este o jucărie pentru copii. Utilizați numai SkinVivid așa cum este descris în acest manual de utilizare. Oricare alta utilizare este considerată necorespunzătoare și poate duce la deteriorarea aparatului. InnoEssentials nu își asumă răspunderea pentru daunele cauzate de necorespunzător sau utilizarea incorectă.

Instrucțiuni de siguranță

⚠️ AVERTIZARE!

Pericol de electrocutare! O instalație electrică defectuoasă sau o rețea excesivă de tensiune poate provoca un șoc electric.

- Conectați doar SkinVivid dacă este alimentat de la rețea tensiunea socului corespunde specificației etichetei de identificare.

7

- Nu scufundați SkinVivid sau cablul de încărcare USB sau adaptorul de rețea USBapă sau alte lichide.
- Nu atingeți niciodată adaptorul de rețea USB cu mâini umede.
- Nu scoateți niciodată SkinVivid din priză prin cablul de încărcare USB; întotdeauna faceți acest lucru prin preluarea adaptorului de rețea USB
- Țineți departe Silk'n Vivid și accesoriile de flăcări și suprafețe fierbinți
- Evitați contactul cablului de încărcare cu muchiile ascuțite.
- Folosiți doar SkinVivid în interiorul încăperii.
- Nu pastrati SkinVivid în locuri umede și nu îl expuneți-l la intemperii cum ar fi ploaia.
- Evitați riscul ca SkinVivid să cada în cada cu apa
- Nu conectați la priză dacă dispozitivul sau încărcătorul au cazut în apă.
- Nu atingeți niciodată adaptorul de rețea USB cu mâini umede.
- După ce SkinVivid este complet încărcat sau dacă doriți să-l curățați, opriți aparatul SkinVivid și scoateți-l din priză.
- Nu vă apropiați de câmpurile magnetice puternice cu SkinVivid.
- Nu utilizați SkinVivid în timpul încărcării.

⚠️ AVERTIZARE!

Pericol de explozie și de incendiu! Manipularea necorespunzătoare a bateriei reincărcabile prezintă un risc crescut de explozie și de incendiu.

- Nu expuneți niciodată SkinVivid la căldură, cum ar fi lumina directă a soarelui, flăcări deschise sau altele situații similare.
- După ce SkinVivid este încărcat complet, trageți adaptorul de rețea USB din priză.

9

- Nu utilizați SkinVivid dacă: sunteți însărcinată, suferiți de boli neurologice, ati fost supus unei intervenții chirurgicale cosmetice în zona feței, sunteți alergic la frig, căldură sau cauciu moale, aveți implanturi de metal, siliciu sau plastica fracturi sau alte intervenții chirurgicale în zona feței, nu puteți simți căldură
- Nu utilizați SkinVivid dacă suferiți următoarele iritații sau boli ale pielii: alergii, acnee, eczeme, piele iritată, înroșire sau iritare (inclusiv arsură de soare), umflare în zona feței, rani în jurul feței, psoriazis, neurodermatita.
- Nu utilizați SkinVivid în apropierea rănilor sau negilor.
- Întrerupeți tratamentul dacă experimentați durere sau iritare a pielii.
- Nu tratați continuu pielea cu SkinVivid mai mult de două - trei secunde.
- Dacă nu sunteți sigur dacă SkinVivid este potrivit pentru dvs., întrebați medicul dumneavoastră înainte de prima folosire.

ÎNȘTIINȚARE!

Risc de deteriorare! Manipularea necorespunzătoare a produsului SkinVivid poate duce la deteriorarea produsului SkinVivid.

- Protejați SkinVivid de șocuri, temperaturi extreme și lumina directă a soarelui.
- Folosiți doar SkinVivid cu accesoriile originale.
- Țineți SkinVivid departe de lichide corozive.

Prima utilizare

Verificarea conținutului pachetului

ÎNȘTIINȚARE!

Risc de deteriorare! Dacă nu sunteți precaut când deschideți ambalajul cu un cuțit ascuțit sau cu alte obiecte ascuțite, puteți deteriora rapid SkinVivid.

- Fiți foarte atenți atunci când deschideți ambalajul.

1. Scoateți SkinVivid din ambalaj.

2. Verificați dacă livrarea este completă (vezi figura A).

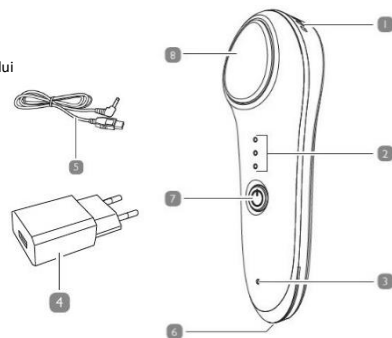
3. Verificați dacă SkinVivid sau piesele individuale prezintă deteriorări. În acest caz, nu utilizați SkinVivid. Contactați centrul de service Silk'n local (consultați capitolul "Informații privind garanția").

Încărcarea produsului SkinVivid

2

Conținutul pachetului / părțile dispozitivului

- 1 Orificiu Ventilație
- 2 Indicator pentru modul de masaj:
 - Indicator pentru masaj fierbinte
 - Indicator pentru masaj rece
 - Indicator pentru vibrații sonice
- 3 Indicator de încărcare
- 4 Adaptor de rețea USB
- 5 Cablu de încărcare USB
- 6 Conector de încărcare
- 7 Buton de comandă
- 8 Cap de masaj



4



PRUDENTĂ!

Acest simbol / cuvânt de semnă indică un pericol cu risc scăzut, dacă nu evită, poate duce la vătămări minore sau moderate.

ÎNȘTIINȚARE!

Acest cuvânt de avertizare avertizează împotriva eventualelor daune materiale.



Acest simbol vă oferă o utilitate suplimentară informații despre utilizare.



Declarație de conformitate (a se vedea capitolul "Declarația de conformitatea"): Produsele marcate cu acest simbol îndeplinesc toate reglementările comunitare aplicabile pentru normele europene.



Nu utilizați SkinVivid lângă cadă de baie, tăvi de duș sau alte recipiente conținând apă.



Acest simbol identifică dispozitivele electrice la care aparțin clasa de protecție II (adaptor de rețea).



Dispozitivele electrice marcate cu acest simbol sunt potrivite numai pentru utilizare în încăperi uscate interioare.

6

- Conectați doar SkinVivid la o priză ușor accesibilă, astfel încât să puteți rapid deconectați-l de la rețeaua de alimentare în caz de avarie.
- Nu utilizați SkinVivid dacă este vizibil deteriorat sau dacă cablul de încărcare USB sau adaptorul de rețea USB este defect.
- Dacă cablul de încărcare al produsului SkinVivid este deteriorat, acesta trebuie înlocuit cu un dispozitiv USB cablu de încărcare cu aceleași specificații pentru a evita riscurile. Contactați magazinul specializat sau serviciul pentru clienți.
- Nu deschideți carcasa; apelați la un profesionist calificat să efectueze reparațiile. Contactați un atelier specializat sau un serviciu pentru clienți.
- În cazul reparațiilor efectuate de către utilizatorul, funcționarea ulterioară poate fi defectuoasă.
- Numai piesele care respectă specificațiile originale ale dispozitivului pot fi utilizate pentru reparații. Elementele electrice și mecanice, care sunt esențiale pentru asigurarea protecției împotriva sursei de pericol, sunt situate în SkinVivid.

8

⚠️ AVERTIZARE!

Pericol pentru copii și persoanele cu deficiențe fizice, senzoriale sau psihicecapacități (de exemplu persoane cu handicap parțial, persoane mai în vârstă cu probleme fizice și capacitățile mentale reduse) sau lipsa experienței și a cunoștințelor.

- Următoarele grupuri de persoane nu trebuie să utilizeze SkinVivid: Copii, persoane sub 16 ani, adulți cu abilități fizice, senzoriale sau mentale afectate sau persoane care nu au experiență în manipularea dispozitivului.
- Curățarea și întreținerea utilizatorilor nu trebuie efectuate de copii fără supraveghere.
- Conținutul ambalajului include ambalajul ambalajului. Păstrați-l departe de copii, deoarece există riscul de sufocare în caz de înghițire.

⚠️ PRUDENTĂ!

Risc de arsuri chimice!

Fluidul scurs din bateria reincărcabilă poate provoca răni dacă intră în contact cu pielea sau alte părți ale corpului.

- Dacă bateria reincărcabilă din SkinVivid a curs, puneți mănuși de protecție și asigurați-vă că lichidul din bateria reincărcabilă nu vine în contact cu pielea, ochii sau membranele mucoase.

- În cazul contactului cu acidul din bateria reincărcabilă, spălați imediat zonele cu apă curată și consultați imediat un medic.

⚠️ PRUDENTĂ!

Risc de rănire! Manipularea necorespunzătoare a produsului SkinVivid poate duce la răni.

10

Este normal ca SkinVivid să se încălzească în timpul încărcării.

1. Asigurați-vă că SkinVivid este oprit.
2. Desfaceți complet cablul de încărcare USB.
3. Introduceți mufa jack a cablului de încărcare USB în conectorul de încărcare **6** al produsului SkinVivid.
4. Introduceți fisa USB a cablului de încărcare USB în mufa USB a adaptorului de rețea USB **4**.
5. Introduceți adaptorul de rețea **3** USB într-o priză corect instalată. Indicatorul de încărcare luminează în roșu în timpul procesului de încărcare. Timpul de încărcare pentru încărcarea completă a bateriei reincărcabile SkinVivid se ridică la aprox. 3 ore.
6. Odată ce bateria este complet încărcată, indicatorul de încărcare se va aprinde în albastru. Deconectați SkinVivid de la rețeaua de alimentare. Bateria reincărcabilă poate funcționa timp de 40 de minute.

Pregătire

1. Înainte de a utiliza SkinVivid, curățați-vă părțile de piele pe care intenționați să le tratați cu produsele de curățare obișnuite.
2. Dacă este necesar, aplicați pe piele crema de îngrijire pe care obișnuiți să o utilizați în mod current.
3. Dacă doriți ca aceste produse de îngrijire a pielii să se absoarbă mai repede, utilizați modul fierbinte cu vibrații sonice după aplicarea cremelor (vezi capitolul "Utilizarea masajului fierbinte" și "Funcționare"). Modul de masaj (vibrații la cald, rece, sonic)




Fiecare mod selectat funcționează automat timp de 2 ½ minute. SkinVivid se oprește după acest timp.


Masajul fierbinte al SkinVivid ajunge la 42 ° C și stimulează circulația sangelui și permite produselor de îngrijire a pielii să absoarbă mai repede pentru o mai bună hidratare a pielii. De asemenea, utilizarea vibratorilor va spori efectul masajului fierbinte. În mod ideal, ar trebui să utilizați acest mod după curățarea zilnică a feței.


11


Masajul rece îngrijește pielea și reduce dimensiunea porilor prin scaderea temperaturii la 6 ° C. În acest mod, SkinVivid ameliorează, de asemenea, mușchii tensionați, reduce umflarea ochiilor și ridurile. De asemenea, pornirea vibrațiilor sonice va spori efectul masajului rece. În mod ideal, ar trebui să utilizați acest mod după curățarea facială zilnică și absorbția completă a produselor de îngrijire a pielii și înainte de aplicarea machiajului.

 Pentru piele mai fină și mai radiantă, noi recomandăm alternarea masajului cald și rece.

UTILIZAREA

 SkinVivid nu poate fi utilizat în timpul încărcării.

1. Pentru a porni SkinVivid, țineți butonul de  comandă în jos timp de 3 secunde.


Va fi emis un sunet sonor, lumina de sus a indicatorului pentru modul de masaj  se va aprinde în roșu și indică faptul că SkinVivid se află în modul de masaj fierbinte.

2. Apăsăți din nou butonul de comandă pentru a porni suplimentar vibrația sonoră.

Se va auzi un semnal sonor și, în afară de lumina de sus, lumina inferioară a indicatorului pentru modul de masaj se va aprinde simultan în galben. SkinVivid este în modul de masaj fierbinte cu vibrații sonice.

3. Pentru a comuta la modul de masaj rece, împingeți butonul de control din nou. Se va emite un sunet sonor, lumina din mijlocul indicatorului pentru modul de masaj se va aprinde în albastru și va indica faptul că SkinVivid se află în modul pentru masajul rece.

4. Apăsăți din nou butonul de comandă pentru a porni suplimentar vibrația sonoră. Se va auzi un semnal sonor și, în plus față de lumina din mijloc, lumina inferioară a indicatorului pentru modul de masaj se va aprinde în același timp cu galben. SkinVivid este în modul de masaj rece cu vibrații sonice.

5. Miscati SkinVivid pe pielea dvs. și plasați capul de masaj  pe partea dorită a corpului.

6. În funcție de partea din pielea pe care o tratezi, permiteți SkinVivid să alunece în mișcări circulare din interior spre exterior sau de sus în jos

7. Pentru a opri SkinVivid, țineți butonul de comandă în jos timp de 3 secunde.

Se emite un semnal sonor și luminile din modulul de masaj se vor stinge.

 Se recomandă să reîncărcați complet SkinVivid după 5 utilizări pentru o putere maximă.

13

DEPANARE

În cazul unei erori, verificați dacă următorii pași rezolvă problema:

Defecțiune Cauze și soluții posibile

SkinVivid nu funcționează.

Bateria reîncărcabilă poate fi descărcată sau încărcată corespunzător.

- Încărcați complet SkinVivid înainte de al utiliza (vezi capitolul "Încărcarea produsului SkinVivid").

Nu există efecte vizibile.

Ați uitat să curățați sau să vă îngrijiți pielea de față înainte de utilizare.

- Curățați-vă și curățați pielea conform instrucțiunilor din capitolul "Preparare".



Nu ați utilizat SkinVivid prea mult sau nu în mod regulat.

- Folosiți în mod regulat SkinVivid.

Dacă acești pași nu au succes sau dacă SkinVivid trebuie reparat, contactați echipa noastră de service clienți.

15


Renunțarea la ambalaj

 Aruncați ambalajul separat în materiale de un singur tip.
 Aruncați cartonul ca deșeu de hârtie și filmul prin intermediul serviciului de colectare a materialelor reciclabile.

Renunțarea la aparatul SkinVivid


(Aplicabil în Uniunea Europeană și în alte state europene cu sisteme pentru colectarea separată a deșeurilor reutilizabile)

Aparatele vechi nu trebuie aruncate împreună cu uzul casnic deșeurii!

 Dacă SkinVivid nu mai funcționează, fiecare consumator are obligația prin lege să elimine dispozitivul prin colectare selectivă. Acest lucru este asigură că dispozitivele vechi sunt reciclate într-o manieră profesională și, de asemenea, exclude consecințele negative asupra mediului.

Din acest motiv, echipamentul electric este marcat cu simbolul prezentat aici.

Bateriile și bateriile reîncărcabile nu aparțin deșeurilor menajere!

 În calitate de utilizator final, sunteți obligat prin lege să aduceți toate bateriile și baterii reîncărcabile, indiferent dacă acestea conține substanțe nocive * sau nu, la un punct de colectare condus de autoritatea comună sau de un district sau de un comerciant cu amănuntul, astfel încât acestea să poată fi eliminate într-un mediu prietenos.

* etichetat cu: Cd = cadmiu, Hg = mercur, Pb = plumb

12

Sfaturi pentru utilizarea zilnică

Indiferent dacă aveți pielea uscată, uleioasă sau sensibilă, Silk'n SkinVivid este potrivit pentru orice tip de piele.

Ritualul de dimineață

Puteți folosi masajul fierbinte, de ex. în dimineața după ce vă curățați fața. Aplicați apoi produsele de îngrijire de zi cu zi. Odată ce s-au absorbit bine, utilizați masajul rece, care de ex. este perfect pentru diminuarea cearcanelor de sub ochi și este potrivit pentru a crea o bază netedă pentru a aplica machiajul.

Ritualul seara

Alegeți un ritual complet de frumusețe de seară după o zi stresantă. După curățarea pielii, folosiți mai întâi masajul fierbinte pentru a vă deschide pori. Aplicați apoi gel de ochi, o mască de îngrijire sau o cremă de hidratare.

Odată ce produsele de îngrijire au fost absorbite, utilizați masajul rece pentru a vă închide porii.


INTRETINEREA APARATULUI

Utilizarea de detergenți și de ustensile de curățare greșite ar putea deteriora SkinVivid.

- Nu folosiți un detergent agresiv sau abraziv și ustensile de curățat care pot deteriora aparatul

- Nu scufundați SkinVivid sau cablul de încărcare USB sau adaptorul de rețea USB

apă sau alte lichide și nu puneți niciodată piesele în mașina de spălat vase.

- Curățați capul de masaj  și SkinVivid cu cârpa după fiecare utilizare.

- Nu curățați SkinVivid cu apă.

14

Date tehnice

Model: 1389

Nr. Articol: SV1PEU001

Ieșire: 5,6 W

Adaptor de rețea

Model: SC / 8WH050100EUU

Tensiunea de intrare: 100-240 V ~, 50/60 Hz, 0,5 A

Tensiunea de ieșire: 5 V, 1000 mA

Clasa de protecție: II

SkinVivid

Baterie reîncărcabilă: 5 V, 800 mAh

Timp de încărcare: aprox. 3 h

Timp de funcționare: aprox. 40 de minute (la o încărcare completă)

Dimensiuni (H x W x D): aprox. 15,2 x 4,8 x 4,3 cm

Cap de masaj cu masaj: masaj fierbinte 42 ° C ± 3 ° C masaj rece 6 ° C ± 3 ° C

Dezactivarea automată: după 2,5 minute în orice mod

Greutate: aprox. 109 g

Declaratie de Conformitate

Noi, **SC AROBS Transilvania Software SA** cu sediul social în Cluj-Napoca, Str. Donath Nr. 11, Bl. M4/28, cu nr. de înmatriculare la Registrul Comerțului J12/1845/1998, CUI RO11291045, telefon 0264/406700, Fax. 0264/598426, asigurăm, garantăm și declarăm pe propria răspundere că produsul:

Categorie produs: Îngrijire personală

Tip produs: Aparat masaj facial Silk'n SkinVivid

Serie model: TB-1389

Marca: Silk'n

Produs de **Inno Essentials** la care se face referire în această declarație, este în deplină conformitate cu cerințele esențiale ale **Directivelor Consiliului:**

- **RoHS: Directiva privind restricțiile substanțelor periculoase 2011/65 / CE**
- **REACH: Regulamentul (CE) nr. 1907/2006**
- **Directiva privind compatibilitatea electromagnetică (EMC): Directiva 2014/30 / UE**
- **Directiva privind tensiunea joasă: 2006/95 / CE.**

Conformitatea produsului cu cerințele directivelor UE este atestată prin conformarea deplină cu următoarele standarde:

EMC: EN 55014-1: 2006 + A1: 2009 + A2: 2011

EN 61000-3-2: 2014

EN 61000-3-3: 2013

EN 55014-2: 2015

LVD: EN 60335-2-23: 2003 + A1: 2008 + A11: 2010

EN 60335-1: 2012 + A11: 2014

EN 62233: 2008

Voicu Oprean
Director General
01.03.2018

