



- DE BEDIENUNGSANLEITUNG
- BG ИНСТРУКЦИИ ЗА УПОТРЕБА
- HU HASZNÁLATI ÚTMUTATÓ
- RO INSTRUCȚIUNI DE UTILIZARE
- CS POKYNY K POUŽITÍ
- SL NAVODILA ZA UPORABO
- PL INSTRUKCJA UŻYCIA

Home Skinovations Ltd. își rezervă dreptul de a opera modificări la produsele sau specificațiile sale în scopul îmbunătățirii performanței, a fiabilității sau a posibilităților de producție. Informațiile furnizate de Home Skinovations Ltd. sunt considerate a fi corecte și sigure la momentul publicării. Cu toate acestea, Home Skinovations Ltd. nu își asumă responsabilitatea pentru utilizarea acestora. Nu se acordă nicio licență cu implicarea sa sau altfel în cadrul niciunui brevet sau drepturi de brevet ale Home Skinovations Ltd. Nicio parte a acestui document nu poate fi reprodusă sau transmisă în vreo formă sau prin orice mijloace, electronice sau mecanice, pentru niciun scop, fără permisiunea scrisă expresă a Home Skinovations Ltd.

Datele sunt supuse modificării fără notificare. Home Skinovations Ltd. are brevete și cereri de brevete în așteptare, mărci comerciale, drepturi de autor sau alte drepturi de proprietate intelectuală aplicabile subiectului prezentului document. Furnizarea acestui document nu vă oferă nicio licență asupra acestor brevete, mărci comerciale, drepturi de autor sau alte drepturi de proprietate intelectuală cu excepția celor care sunt furnizate explicit în orice acord scris de la Home Skinovations Ltd.

Specificațiile pot fi supuse modificării fără notificare.

Home Skinovations Ltd. Tavor Building, Shaar Yokneam POB 533, Yokneam 2069206, ISRAEL www.silk'n.com, info@silk'n.com

Cuprins

1. Înainte de pomire	78
1.1 Descrierea dispozitivului Silk'n Infinity™	78
1.2 Conținutul ambalajului	79
2. Utilizarea de destinație a Silk'n Infinity™	79
3. Siguranța produsului Silk'n Infinity™	80
4. Contraindicații	81
5. Nu utilizați Silk'n Infinity™ dacă:	85
6. Evitați utilizarea Silk'n Infinity™ dacă oricare dintre următoarele afirmații este valabilă în cazul dvs.:	86
7. Posibile efecte secundare la utilizarea Silk'n Infinity™	86
8. Îndepărtarea pe termen lung a părului nedorit cu ajutorul Silk'n Infinity™	88
9. Pomirea	90
9.1. La ce trebuie să te aștepti atunci când utilizezi Silk'n Infinity™?	94
9.2. După folosirea Silk'n Infinity™	95
10. Întreținerea produsului Silk'n Infinity™	96
10.1. Curățarea Silk'n Infinity™	96
11. Conectarea dispozitivului Silk'n Infinity™ la Bluetooth	96
12. Depanarea	97
12.1. „Dispozitivul meu Silk'n Infinity™ nu pornește.”	97
12.2. „Nu se emite un impuls galvanic atunci când apăș DECLANȘATORUL DE IMPULSURI”	97
12.3. „Nu se emite un impuls luminos atunci când apăș DECLANȘATORUL DE IMPULSURI”	97
13. Serviciul de relații cu clienții	98
14. Specificații	99
15. Etichetare	171

Înainte de prima utilizare a Silk'n Infinity™, vă rugăm să citiți integral acest manual de utilizare. Acordați atenție deosebită secțiunilor privind procedurile de utilizare a dispozitivului, utilizarea dispozitivului și procedurile post-utilizare.

Vă recomandăm să consultați acest manual de utilizare înainte de fiecare utilizare a Silk'n Infinity™. Silk'n Infinity™ este un dispozitiv electric puternic. Prin urmare, trebuie utilizat acordând o atenție deosebită siguranței.

Vă rugăm să citiți toate avertizările și precauțiile de siguranță și să le respectați cu strictețe atunci când utilizați Silk'n Infinity™

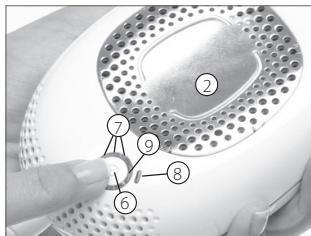

1. Înainte de pornire

Silk'n Infinity™ este un dispozitiv pe bază de lumină pentru reducerea permanentă a părului nedorit, destinat utilizării domestice.

1.1 Descrierea dispozitivului Silk'n Infinity™

DISPOZITIVUL DE ÎNDEPĂRTARE A PĂRULUI Silk'n Infinity™ are o SUPRAFAȚĂ DE TRĂTARE și un DECLANȘATOR DE IMPULSURI. Are, de asemenea, o pereche de electrozi, BAZĂ și CONTACT, pentru crearea și utilizarea unei circulații a tratamentului galvanic

- ① Declanșator de impulsuri
- ② Electrode bază
- ③ Electrode contact
- ④ Senzor de culoare piele
- ⑤ Suprafață de tratare
- ⑥ Buton central
- ⑦ Lămpi indicatoare nivel de energie
- ⑧ Lampă indicatoare gata / avertisment privind nuanța de piele
- ⑨ Lampă indicatoare Bluetooth



1.2 Conținutul ambalajului

La deschiderea ambalajului Silk'n Infinity™, veți găsi următoarele componente:

- Dispozitivul de îndepărtare a părului nedorit Silk'n Infinity™
- Adaptor
- Acest manual de utilizare
- Cardul de garanție
- Trusa de frumusețe

2. Utilizarea prevăzută pentru Silk'n Infinity™

Dispozitivul Silk'n Infinity™ este destinat îndepărtării părului nedorit. Silk'n Infinity™ este destinat de asemenea efectului de reducere pe termen lung sau permanentă a părului nedorit. Reducerea permanentă a părului nedorit se definește ca reducerea stabilă pe termen lung a numărului de fire de păr care cresc după un regim de tratament.

Dispozitivul Silk'n Infinity™ este destinat îndepărtării părului nedorit. Silk'n Infinity™ este destinat de asemenea efectului de reducere pe termen lung sau permanentă a părului nedorit. Reducerea permanentă a părului nedorit se definește ca reducerea stabilă pe termen lung a numărului de fire de păr care cresc după un regim de tratament.

Silk'n Infinity™ se poate utiliza pentru îndepărtarea părului nedorit de pe corp.

Zonele ideale pentru utilizarea Silk'n Infinity™ includ subrațul, zona inghinală, brațe, picioare, spate și piept.

3. Siguranța produsului Silk'n Infinity™

La Silk'n Infinity™ contează în primul rând siguranța.

Tehnologia HPL™ la Silk'n Infinity™ - Mai multă siguranță cu un nivel de energie mai scăzut

Tehnologia Home Pulsed Light™ poate obține pe termen lung rezultate de îndepărtare a părului nedorit, folosind o fracțiune din nivelul de energie utilizat de un alt echipament pe bază de lumină destinat îndepărtării părului nedorit. Nivelul redus de energie folosit la Silk'n Infinity™ reduce potențialul nociv al acesteia sau de a provoca complicații și contribuie la siguranța dvs. generală.

Silk'n Infinity™ vă protejează pielea

Îndepărtarea părului nedorit cu ajutorul luminii nu este potrivită pentru pielea bronzată. Dispozitivul Silk'n Infinity™ este prevăzut cu un SENZOR DE CULOARE A PIELII încorporat, menit să determine culoarea suprafeței aplicate și să permită niveluri de energie în funcție de culoarea pielii.

Mai mult, SUPRAFAȚA DE TRATARE DE 3cm², prin care sunt trimise impulsurile, este introdusă în dispozitiv. Acest fapt permite dispozitivului Silk'n Infinity™ să vă protejeze pielea, evitând contactul direct dintre SUPRAFAȚA DE TRATARE și piele.

Silk'n Infinity™ vă protejează ochii


Silk'n Infinity™ are o funcție de siguranță încorporată pentru protecția ochilor. Aceasta a fost proiectată pentru ca impulsul luminos să nu poată fi emis atunci când SUPRAFAȚA DE TRATARE întâlnește aer liber. Funcția de siguranță permite tratarea numai atunci când SUPRAFAȚA DE TRATARE este în contact cu pielea.

4. Contraindicații

Informații de siguranță importante - A se citi înainte de utilizare!

Silk'n Infinity™ nu este destinat oricărei persoane. Vă rugăm să citiți și să luați aminte la informațiile din secțiunile următoare înainte de utilizare. Pentru mai multe informații și consiliere personalizată, puteți vizita și www.silkn.com sau www.silkn.eu.

Îndepărtarea părului nedorit cu laser sau cu surse de lumină intensă pulsată poate produce la unele persoane o creșterea sporită a părului. Pe baza datelor disponibile la momentul actual, grupurile cu cel mai mare risc pentru acest tip de răspuns sunt reprezentate de femeile de origine mediteraneeană, din Orientul Mijlociu și Asia de Sud care folosesc dispozitivul pe față și pe gât.

Avertisment	Rezultate posibile	Sfat de siguranță
<p>Nu folosiți Silk'n Infinity™ pe pielea bronzată.</p> <p>Nu este sigur!</p>  <p>Vezi pe ambalaj tabelul cu culoarea părului și a pielii</p>	<p>Tratarea pielii bronzate cu Silk'n Infinity™ poate avea ca rezultat efecte adverse cum ar fi înroșirea sau disconfortul pielii</p>	<p>Un SENSOR unic de CULOARE A PIELII este încorporat în Silk'n Infinity™ pentru a determina culoarea pielii tratate la începutul fiecărei sesiuni și în timpul sesiunii. SENZORUL DE CULOARE A PIELII asigură că impulsurile vor fi emise doar pe nuanțe adecvate ale pielii.</p>

Avertisment	Rezultate posibile	Sfat de siguranță
<p>Nu folosiți nivelurile 2 - 5 de energie ale Silk'n Infinity™ pe pielea bronzată sau după expunere recentă la soare (inclusiv aparate de bronzare artificială). Nu expuneți la soare zonele tratate.</p>	<p>Tratarea cu nivelurile de energie 2 - 5 ale Silk'n Infinity™ înainte sau după expunerea la soare poate avea ca rezultat efecte adverse cum ar fi roșeața sau disconfortul pielii. Pielea bronzată, mai ales după expunerea la soare, conține cantități mari de pigment melanină.</p> <p>Acest lucru este valabil pentru toate tipurile și toate nuanțele de piele, inclusiv acelea care nu par a se bronză rapid.</p> <p>Prezența cantităților mari de melanină expune pielea la un risc mai mare atunci când se folosește orice metodă de îndepărtare a părului nedorit cu ajutorul luminii.</p>	<p>Dacă folosiți orice nivel de energie mai mare decât cel mai mic, evitați expunerea la soare timp de 4 săptămâni înainte și 2 săptămâni după tratarea cu Silk'n Infinity™!</p> <p>Expunerea la soare include expunerea neprotejată la acțiunea directă a soarelui mai mult de 15 minute continuu sau expunerea neprotejată la lumina difuză a soarelui mai mult de 1 oră continuu.</p> <p>Pentru a vă proteja pielea recent tratată atunci când este expusă la lumina soarelui, asigurați-vă că aplicați ecran solar SPF 30 sau mai mare timp de 2 săptămâni după fiecare sesiune de îndepărtare a părului nedorit.</p> <p>Cel mai mic nivel de energie (1) al Silk'n Infinity's™ este conceput special pentru utilizarea sigură după expunerea la soare.</p> <p>După expunerea la soare puteți continua să utilizați Silk'n Infinity™, dar numai la cel mai mic nivel de energie.</p>

Avertisment	Rezultate posibile	Sfat de siguranță
<p>Nu folosiți niciodată Silk'n Infinity™ pe conturul ochilor sau în zona din preajmă.</p>	<p>Deși Silk'n Infinity™ se poate folosi pentru tratarea părului de pe față, trebuie luate precauții suplimentare la utilizarea pe față pentru a se evita zona ochilor.</p>	<p>Silk'n Infinity™ are o funcție de siguranță încorporată pentru protecția ochilor. Aceasta a fost proiectată pentru ca impulsul luminos să nu poată fi emis atunci când SUPRAFAȚA DE TRATARE întâlnește aer liber. DECLANȘATORUL DE IMPULSURI permite tratarea numai atunci când SUPRAFAȚA DE TRATARE este în contact cu țesutul.</p>
<p>Nu aplicați pe tatuaje sau pe machiaj permanent, puncte maro sau negre (cum ar fi pistrui mari, semne din naștere, alunițe sau negi). Observație: mameloanele, organele genitale sau buzele pot fi tratate, dar, întrucât sunt în mod natural mai închise la culoare, FOLOSIȚI EXCLUSIV NIVELUL 1!</p>	<p>Tratarea oricărei zone cu Silk'n Infinity™ de culoare închisă sau care are mai mult pigment poate avea ca rezultat efecte adverse cum ar fi arsuri, bășici și modificări de culoare a pielii (hiperpigmentare sau hipopigmentare).</p>	<p>Acoperiți zona mai închisă la culoare cu material care nu absoarbe lumina cum ar fi o cârpă albă sau leucoplast medical alb.</p>
<p>O zonă de tratare care a avut erupții herpetice.</p>	<p>Tratamentele pe bază de lumină pot cauza reacții adverse pe zonele deja sensibile.</p>	<p>Înainte de a folosi Silk'n Infinity™, consultați medicul pentru a primi un tratament de prevenție.</p>

Avertisment	Rezultate posibile	Sfat de siguranță
<p>Nu aplicați pe eczemele active, psoriazis, leziuni, cicatrici deschise sau infecții (inflamații reci), în cazul unor stări anormale ale pielii cauzate de boli sistemice sau metabolice (cum ar fi, de exemplu diabetul)</p>	<p>Tratamentele pe bază de lumină pot cauza reacții adverse pe zonele deja sensibile.</p>	<p>Înainte de a utiliza Silk'n Infinity™, lăsați zona afectată să se vindece.</p>
<p>Nu tratați cu Silk'n Infinity™ dacă sunteți însărcinată sau alăptați.</p>	<p>Modificările hormonale din timpul sarcinii pot crește sensibilitatea pielii și riscul de efecte adverse.</p>	
<p>Nu tratați zone pe care este posibil să doriți ulterior să vă crească păr.</p>	<p>Rezultatele sunt permanente.</p>	
<p>Feriți Silk'n Infinity™ de apă! Nu așezați și nu depozitați Silk'n Infinity™ în locuri în care ar putea cădea, ar putea fi împins sau așezat într-o cadă, chiuvetă sau în alt recipient cu apă.</p>	<p>Acest lucru poate cauza electrocutarea gravă.</p>	<p>Nu folosiți Silk'n Infinity™ în timp ce faceți baie sau dacă se udă sau se umezește. Dacă dispozitivul a căzut în apă, scoateți-l imediat din priză.</p>

Avertisment	Rezultate posibile	Sfat de siguranță
Nu încercați să deschideți sau să reparați dispozitivul Silk'n Infinity™.	Deschiderea Silk'n Infinity™ vă poate expune la componente electrice periculoase sau la energie de lumină pulsată, oricare dintre acestea putând cauza rănirea gravă și/sau afectarea permanentă a ochilor. De asemenea, dispozitivul se poate deteriora și veți pierde garanția.	Dacă aveți un dispozitiv stricat sau deteriorat care trebuie reparat, consultați Serviciul de Relații cu clienții Silk'n®.

5. Nu utilizați Silk'n Infinity™ dacă:

Dispozitivul este utilizat cu fișe, accesorii sau anexe, altele decât cele furnizate cu dispozitivul dvs. Infinity	Accesoriile sau anexele nu sunt recomandate de Home Skinovations Ltd.	Opriti imediat și contactați Serviciul de Relații cu clienții Silk'n®.
Dispozitivul are o fișă sau un cablu deteriorate.	Feriți cordonul de alimentare de suprafețele încălzite.	Opriti imediat și contactați Serviciul de Relații cu clienții Silk'n®.
Observați fum sau vă miroase a fum în timpul utilizării.		Opriti imediat și contactați Serviciul de Relații cu clienții Silk'n®.
Nu funcționează corect sau pare deteriorat.		Opriti imediat și contactați Serviciul de Relații cu clienții Silk'n®.
SENZORUL DE CULOARE A PIEII este crăpat sau rupt.		Opriti imediat și contactați Serviciul de Relații cu clienții Silk'n®.
carcasa exterioră este crăpată sau desprinsă.		Opriti imediat și contactați Serviciul de Relații cu clienții Silk'n®.

6. Evitați utilizarea Silk'n Infinity™ dacă vreuna dintre următoarele afirmații este valabilă:

Existența anterioară a unei cicatrici cheloidale.	Înainte de a utiliza Silk'n Infinity™, consultați medicul.
Dacă suferiți de epilepsie.	
Dacă aveți o boală legată de fotosensibilitate, cum ar fi porfiria, erupția polimorfă la lumină, urticarie solară, lupus, etc.	
Dacă ați avut cancer de piele sau zone de piele cu potențial malign	
Dacă ați făcut radioterapie sau chimioterapie în ultimele 3 luni.	
Dacă ați avut altă stare care, după părerea medicului dvs., face nesigură tratarea dvs.	
Dacă pielea dvs. a fost tratată cu un medicament prescris de medic în ultimele 6 luni.	

7. Posibile efecte secundare la folosirea Silk'n Infinity™

Când dispozitivul se folosește conform instrucțiunilor, efectele secundare și complicațiile asociate utilizării Silk'n Infinity™ sunt ceva neobișnuit. Cu toate acestea, fiecare procedură cosmetică, inclusiv cele destinate utilizării domestice, implică un anumit grad de risc. Prin urmare, este important să înțelegeți și să acceptați riscurile și complicațiile care pot apărea la folosirea sistemelor de îndepărtare a părului nedorit cu lumină pulsată, destinate utilizării domestice.

Reacție adversă	Grad de risc
<p>Disconfort minor al pielii – Deși îndepărtarea la domiciliu cu lumină pulsată a părului nedorit este în general foarte bine tolerată, cei mai mulți utilizatori simt un oarecare disconfort ușor în timpul utilizării, descris în general ca fiind o senzație redusă de usturime pe zonele de piele tratate. Senzația de usturime durează de obicei pe durata aplicării sau câteva minute după aceea. Orice depășește acest disconfort minor este anormal și înseamnă că fie nu mai trebuie să continuați folosirea Silk'n Infinity™, deoarece nu puteți tolera aplicația de îndepărtare a părului nedorit, fie setarea nivelului de energie este prea mare.</p>	Minor
<p>Înroșirea pielii – După ce ați folosit Silk'n Infinity™ sau la 24 de ore de la utilizarea Silk'n Infinity™, pielea dvs. se poate înroși. Roșeața dispare de obicei după 24 de ore. Dacă roșeața nu dispare în 2 - 3 zile, consultați medicul.</p>	Minor
<p>Sensibilitate sporită a pielii – Pielea din zona tratată este mai sensibilă, prin urmare puteți experimenta uscarea sau exfolierea pielii.</p>	Minor
<p>Modificările de pigment – Silk'n Infinity™ vizează firul de păr, în particular celulele pigmentate din foliculul de păr și foliculul de păr însuși. Cu toate acestea, există riscul de hiperpigmentare temporară (pigment crescut sau decolorare maro) sau hipopigmentare (albire) la pielea din jur. Riscul de modificare a pigmentării pielii este mai mare pentru persoanele cu nuanțe mai închise ale pielii. În general, decolorarea sau modificările de pigment al pielii sunt temporare și hiperpigmentarea sau hipopigmentarea permanentă apar rareori.</p>	Rar
<p>Înroșirea excesivă și umflarea – În rare cazuri, pielea tratată se poate înroși foarte tare și se umflă. Acest lucru se întâmplă mai des în zone sensibile ale corpului. Roșeața și umflarea ar trebui să cedeze în 2 - 7 zile și trebuie tratate cu aplicări frecvente de gheață. Curățarea delicată este OK, dar trebuie evitată expunerea la lumina soarelui.</p>	Rar

8. Îndepărtare pe termen lung a părului nedorit: cu ajutorul Silk'n Infinity™

Un ciclu complet de creștere a părului poate dura 18-24 luni. În acest timp, pot fi necesare mai multe sesiuni de tratare cu Silk'n Infinity™ pentru a se obține o îndepărtare permanentă a părului nedorit.

Eficiența îndepărtării părului nedorit variază de la o persoană la alta în funcție de zona corpului, culoarea părului și modul în care se utilizează Silk'n Infinity™.

Planul obișnuit Silk'n Infinity™ de îndepărtare a părului nedorit în timpul unui ciclu complet de creștere a părului:

Tratamente 1-4 – plan de două săptămâni diferite

Tratamente 5-7 – plan de patru săptămâni diferite

Tratamente 8 + – tratament după cum este necesar până la obținerea rezultatelor dorite.

Rezultatul așteptat al tratamentului de îndepărtare a părului nedorit

Tip de piele Fitzpatrick	Culoarea părului	Fluență redusă [J/cm ²]	Zona corpului ²	Numărul mediu de tratamente ¹	Eficiența (% îndepărtare/o nouă creștere a părului) ¹
I-IV	Maro deschis până la maro	3-4.5	Gambe sau pulpe	Sesiune 10-12, aprox. patru săptămâni separate.	Reducere a părului cu 60%
			Brațe		Reducere a părului cu 50%
			Zona inghinală		Reducere a părului cu 60%
			Subraț		Reducere a părului cu 55%
I-IV	Maro - negru	3-4.5	Gambe sau pulpe	Sesiune 8-10, aprox. patru săptămâni separate.	Reducere a părului cu 70%
			Brațe		Reducere a părului cu 60%
			Zona inghinală		Reducere a părului cu 70%
			Subraț		Reducere a părului cu 65%

- Răspunsul individual depinde de tipul de păr, precum și de factorii biologici care pot afecta modelele de creștere a părului. Unii utilizatori pot răspunde mai repede sau mai lent decât numărul mediu la tratamente.
- Unele persoane se pot aștepta la o îndepărtare permanentă a părului într-o singură sesiune sau chiar într-una dublă. Durata perioadei de repaus a foliculelor de păr depinde și de zona corpului.

9. Pornirea

1. Scoateți DISPOZITIVUL DE ÎNDEPĂRTARE A PĂRULUI Silk'n Infinity™ și alte componente din cutie.
 2. Conectați cordonul ADAPTORULUI la priza pentru adaptor a DISPOZITIVULUI DE ÎNDEPĂRTARE A PĂRULUI Silk'n Infinity™.
 3. Conectați ADAPTORUL la o priză electrică. Toate lămpile indicatoare din PLACA DE CONTROL se vor aprinde și se vor stinge repetat într-o mișcare circulară.
- Dispozitivul dvs. Silk'n Infinity™ este acum gata de pornire.

Tratați cu Silk'n Infinity™ sigur și corect!

Alegeți zonele de tratat care nu au fost expuse recent la soare.

4. Pielea din zonele de tratare trebuie să fie rasă, curată, uscată și fără urme de pudră, antiperspirante sau deodorante. Nu îndepărtați părul cu ceară, penseta și nu îl smulgeți. Raderea este un pas important pentru a obține rezultatul dorit! Cele mai bune rezultate se obțin dacă radeți părul cu 3 zile înainte de tratare, când părul are 1-2 mm - 3/32 inch.
5. Apăsăți BUTONUL CENTRAL. Dispozitivul va porni, LAMPA INDICATOARE (verde) pentru Nivelul de energie 1 se va aprinde și va porni un sunet de ventilator.
6. Aproximativ 1 secundă după apăsarea BUTONULUI CENTRAL, LAMPA INDICATOARE GATA/ AVERTIZARE PRIVIND NUANȚA DE PIELE (galbenă) se va aprinde. Dispozitivul este acum gata pentru declanșarea primului impuls la cel mai mic nivel de energie. Începeți întotdeauna de la nivelul de energie 1, deoarece începe de la un nivel mai mare va crește șansa producerii unor efecte secundare.
7. Dacă acesta este primul dvs. tratament, alegeți nivelul de energie la care vă simțiți cel mai confortabil. Silk'n Infinity™ oferă 5 niveluri de energie, de la 1 (cel mai mic) la 5 (cel mai

mare). Pentru a alege nivelul de energie corect pentru primul dvs. tratament, testați fiecare zonă de tratament separat:

Așezați SUPRAFAȚA DE TRATARE pe piele și apăsați declanșatorul pentru a trimite un impuls. Asigurați-vă că mâna dvs. atinge ELECTRODUL DE BAZĂ împreună cu DECLANȘATORUL DE IMPULSURI (vezi imaginea).

Dacă nu faceți contact manual cu ELECTRODUL DE BAYĂ, nu se va emite nicio circulație galvanică de tratament.

Dacă nu simțiți un disconfort anormal, apăsați din nou BUTONUL CENTRAL. Astfel veți crește nivelul de energie. Trimiteți un impuls pe un punct diferit la nivelul de energie 2.

Continuați testarea la niveluri de energie crescute până atingeți cel mai înalt nivel la care vă simțiți confortabil. Dacă într-o oră nu apar efecte adverse, puteți începe la acel nivel de energie tratamentul complet.

Repețați acest test pentru fiecare parte a corpului pe care doriți să o tratați.



8. Pentru a seta un nivel de energie, apăsați BUTONUL CENTRAL de mai multe ori pentru a crește nivelul de energie de la 1 la 5 și de la 5 direct înapoi la 1, până la setarea nivelului de energie. LĂMPILE INDICATOARE ALE NIVELULUI DE ENERGIE vor indica setarea nivelului de energie. Pentru detalii, vezi câmpul „Nivel de energie” de mai jos.

Nivelul de energie

Nivelul de energie determină intensitatea impulsului luminos al Silk'n Infinity™ trimis pielii dvs. Când nivelul de energie crește, și rezultatele de îndepărtare a părului nedorit cresc, dar și riscul de posibile efecte secundare și complicații.

Silk'n Infinity™ oferă 5 niveluri de energie de la 1 (cel mai mic) la 5 (cel mai mare), reprezentat de 6 lămpi indicatoare pentru nivelul de energie

De câte ori Silk'n Infinity™ este pornit, nivelul său de energie va fi automat resetat la cel mai scăzut nivel de energie. O singură LAMPĂ INDICATOARE DE NIVEL DE ENERGIE va fi aprinsă. Pentru a seta nivelul de energie, apăsați de câteva ori BUTONUL CENTRAL pentru a crește nivelul de energie de la 1 la 5 și de la 5 direct înapoi la 1 .

9. Așezați SUPRAFAȚA DE TRATARE pe piele, asigurându-vă că pielea este întinsă uniform și ușor. Imediat ce SUPRAFAȚA DE TRATAMENT este în contact complet cu pielea, LAMPA INDICATOARE GATA / AVERTIZARE PRIVIND NUANȚA DE PIELE va începe să clipească lent. Asigurați-vă că atingeți ELECTRODUL CONTACT aflat pe partea de dedesubt a dispozitivului pentru a vă asigura că sistemul galvanic poate completa circuitul și îl poate activa.
10. Apăsăți DECLANȘATORUL DE IMPULSURI. Dispozitivul va stabili mai întâi culoarea pielii dvs. Dacă culoarea pielii este suficient de deschisă pentru aplicarea în siguranță, dispozitivul va activa circulația galvanică. Puteți simți o ușoară senzație de usturime. Este complet normal: tratamentul galvanic funcționează acum pentru a vă dilata porii pentru o aplicare mai bună a tratamentului. Direct după aceea dispozitivul va lumina un impuls de lumină pe pielea dvs., iar LAMPA INDICATOARE GATA / AVERTIZARE PRIVIND NUANȚA DE PIELE se va stinge. Acum veți vedea un flash luminos și simultan veți auzi un sunet subtil de pocnitură, care este un zgomot normal pentru dispozitiv. Veți simți o senzație ușoară de căldură și de usturime. Silk'n Infinity™ se va reîncărca imediat pentru următorul impuls. După câteva secunde, LAMPA INDICATOARE GATA / AVERTIZARE PRIVIND NUANȚA DE PIELE se va aprinde din nou și va porni să clipească încet atunci când va fi din nou apăsată pe piele.
11. Îndepărtați SUPRAFAȚA DE TRATARE de pe zona de piele tratată.
12. Alegeți o metodă de aplicare pentru sesiunea dvs. de tratament. Silk'n Infinity™ se poate aplica în două moduri: "Pulsare" și "Glisare" (pentru mai multe detalii vezi câmpul de mai jos cu metode de aplicare).
- A. Pentru metoda PULSARE, urmați pașii 9 - 11 pe un alt punct în mod repetat până când întreaga zonă este complet acoperită.
- B. Pentru metoda GLISARE, mențineți continuu apăsat în jos DECLANȘATORUL DE IMPULSURI și glisați ușor dispozitivul pe zona tratată.



Dacă pielea prezintă bășici sau arsuri, OPRIȚI IMEDIAT UTILIZAREA!

Metode de aplicare

PULSAREA

PULSAREA este cea mai bună tehnică pentru utilizarea la niveluri de energie mai mari, deoarece permite un control mai bun al acoperirii pielii.

În timpul pulsării, impulsurile Silk'n Infinity™ trebuie administrate în linii; începerea de la capătul fiecărei linii și avansarea secvențială spre celălalt capăt vă ajută să evitați tratarea aceleiași zone de mai multe ori sau suprapunerea zonelor pielii.

În timpul pulsării, SUPRAFAȚA DE TRATARE Silk'n Infinity™ este destinată creării temporare a unor umbre ușoare pe marginea zonei tratate. La fiecare re poziționare a SUPRAFEȚEI DE TRATARE, folosiți aceste marcate de presiune pentru a vă ghida pentru poziționarea adecvată a următorului impuls, evitând atât intervalele, cât și suprapunerile dintre impulsuri.

GLISAREA

GLISAREA este cel mai bun mod de a utiliza aparatul la niveluri reduse de energie și de a obține o sesiune rapidă și mai eficientă.

În timpul Glisării, mențineți apăsat continuu în jos DECLANȘATORUL DE IMPULSURI și folosiți o mișcare de glisare lentă, menținând contactul cu pielea. Deplasați lent dispozitivul pe zona de tratare. La nivelurile de energie mai reduse, dispozitivul are nevoie de numai 1 - 1,5 secunde pentru reîncărcare între impulsuri și oferă o secvență continuă de luminare intermitentă.



Încercați să evitați suprapunerea impulsurilor!



Nu tratați aceeași zonă de mai multe ori în aceeași sesiune de îndepărtare a părului nedorit! Tratarea aceleiași zone de mai multe ori în cadrul aceleiași sesiuni de tratament crește probabilitatea de efecte adverse.



Dacă pielea prezintă bășici sau arsuri, OPRIȚI IMEDIAT UTILIZAREA!

SENZORUL DE CULOARE A PIELII

Îndepărtarea părului nedorit pe bază de lumină de pe pielea bronzată poate avea ca rezultat efecte adverse cum ar fi arsuri, bășici și modificări de culoare a pielii (hiperpigmentare sau hipopigmentare).

Pentru a preveni o asemenea utilizare incorectă, SENZORUL DE CULOARE A PIELII din componența Silk'n Infinity™ determină culoarea pielii tratate la începutul fiecărei sesiuni și ocazional în timpul sesiunii de tratare. Dacă SENZORUL DE CULOARE A PIELII detectează un ton al pielii prea închis pentru aplicarea Silk'n Infinity™, dispozitivul va opri automat emiterea de impulsuri.

Dacă nu observați impulsuri luminoase și LAMPA INDICATOARE GATA / AVERTIZARE PRIVIND NUANȚA DE PIELE clipește rapid, aceasta arată că nuanța pielii dvs. determinată de SENZORUL DE CULOARE A PIELII este prea închisă la culoare pentru aplicarea sigură. Încercați folosirea dispozitivului pe o altă parte a corpului sau contactați Serviciul de relații cu clienții al Silk'n®.

9.1. La ce trebuie să te aștepți atunci când folosești Silk'n Infinity™?

Pentru mulți oameni, folosirea Silk'n Infinity™ poate fi prima lor experiență cu un dispozitiv pe bază de lumină destinat utilizării domestice. Silk'n Infinity™ este simplu de folosit, iar sesiunile de îndepărtare a părului nedorit trec rapid. În timpul unei sesiuni de tratare cu Silk'n Infinity™ este normal să experimentați și să simțiți următoarele:

- **Un zgomot de ventilator** – Ventilatorul de răcire din Silk'n Infinity™ face un zgomot asemănător cu cel a unui uscător de păr.
- **Un sunet de pocnitură** – La activarea unui impuls luminos HPL™, este normal să se audă un sunet subtil de pocnitură odată cu apariția flash-ului luminos.
- **O senzație de încălzire și de usturime** – În timpul fiecărei secvențe galvanice și de impuls, este normal să simțiți o senzație ușoară de căldură și de usturime de la energiile galvanică și luminoasă.
- **O anume culoare slabă roșiatică sau roz** – În timpul sau imediat după sesiunea de tratare cu Silk'n Infinity™, observarea unei culori foarte pale de roz a pielii nu este neobișnuită. Aceasta este mai vizibilă cel mai adesea în jurul părului.

Cu toate acestea, dacă observați înroșirea completă a pielii, apariția bășicilor sau a arsurilor, opriți imediat folosirea Silk'n Infinity™.

9.2. După folosirea Silk'n Infinity™

1. Când ați terminat complet sesiunea de tratare, opriți Silk'n Infinity™ apăsând lung BUTONUL CEBTRAL. Asigurați-vă că vă reamintiți ultima setare a nivelului de energie utilizată, deoarece nu va fi restaurată la o nouă pornire a Silk'n Infinity™.
2. Scoateți din priză electrică cablul ADAPTORULUI.
3. După fiecare sesiune de îndepărtare a părului nedorit, curățați dispozitivul Silk'n Infinity™, mai ales SUPRAFAȚA DE TRATARE (Vezi: „Curățarea Silk'n Infinity™”).
4. După curățare, se recomandă depozitarea dispozitivului Silk'n Infinity™ în cutia sa originală și păstrarea sa departe de apă.



Îngrijirea pielii după sesiunea de îndepărtare a părului nedorit

După sesiune, se recomandă aplicarea unei loțiuni de corp pe zona tratată pentru a ajuta pielea să-și revină mai rapid după tratament. Puteți folosi loțiunea de corp inclusă sau puteți folosi propria dvs. loțiune.

Nu expuneți la soare zone ale pielii tratate la niveluri de energie de 2 - 5.

Asigurați-vă că protejați cu grijă pielea tratată cu ecran solar cu factor SPF 30 sau mai mare pe întreaga perioadă de îndepărtare a pielii și pentru minim 2 săptămâni după ultima sesiune de tratare cu Silk'n Infinity™.

10. Întreținerea produsului Silk'n Infinity™

10.1. Curățarea Silk'n Infinity™

După fiecare sesiune de îndepărtare a părului nedorit, curățați dispozitivul Silk'n Infinity™, mai ales SUPRAFAȚA DE TRATARE.

1. Înainte de curățare, scoateți din priză Silk'n Infinity™.
2. Folosiți o cârpă uscată și curată și un detergent de curățare cu formulă specială pentru echipamente electronice pentru a șterge delicat suprafața Silk'n Infinity™, mai ales SUPRAFAȚA DE TRATARE.

Nu scufundați niciodată Silk'n Infinity™ sau oricare dintre componentele sale în apă sau în alte lichide!

11. Conectați aparatul dvs. Silk'n Infinity™ la Bluetooth

Aplicația „Silk'n free Hair Removal” vă ajută la fiecare pas cu dispozitivele de îndepărtare a părului Silk'n, vă creează planul de tratare personalizat, vă ajută să faceți cele mai sigure și mai informate alegeri și se asigură că respectați întregul curs al tratamentului pentru a obține cele mai bune rezultate.

Ca proprietar al Silk'n Infinity™, vă puteți bucura de caracteristicile de conectivitate Bluetooth din aplicație!

Este suficient să descărcați aplicația și să urmați pașii de înregistrare și de asociere Bluetooth. Pentru descărcarea gratuită a aplicației Silk'n hair removal, scanați:



12. Depanarea

12.1. „Dispozitivul meu Silk'n Infinity™ nu pornește.”

- Asigurați-vă că ADAPTORUL este conectat corespunzător la dispozitivul Silk'n Infinity™.
- Asigurați-vă că ADAPTORUL este conectat la priza electrică de perete.

12.2 Nu se activează un impuls galvanic atunci când apăș DECLANȘATORUL DE IMPULSURI

- Asigurați-vă că mâna dvs. atinge ELECTRODUL DE BAZĂ atunci când apăsați DECLANȘATOR DE IMPULSURI. Circulația tratamentului galvanic necesită închiderea circuitului galvanic prin apășarea simultană a declanșatorului și a electrodului, pentru a vă trata eficient pielea.

12.3. „Nu se emite un impuls luminos atunci când apăș DECLANȘATORUL DE IMPULSURI”

- Asigurați-vă că LAMPA INDICATOARE GATA / AVERTIZARA PRIVIND NUANȚA DE PIELE clipește încet pentru a asigura că aveți un contact bun cu pielea și că SUPRAFAȚA DE TRATARE este uniform și ferm presată pe piele. Pentru siguranța dvs., DECLANȘATORUL DE IMPULSURI va activa doar un impuls dacă SUPRAFAȚA DE TRATARE este presată ferm pe piele. Verificați LAMPA INDICATOARE AVERTIZARE PRIVIND NUANȚA DE PIELE. Dacă clipește rapid, înseamnă că nuanța pielii, determinată de SENZORUL DE CULOARE A PIELII, este prea închisă la culoare pentru aplicarea sigură. Încercați folosirea dispozitivului pe o altă parte a corpului sau contactați Serviciul de relații cu clienții al Silk'n®.
- Dacă lampa galbenă este aprinsă continuu, alături de orice număr de lămpi indicatoare, aveți o eroare de sistem.

Scostați din priză dispozitivul și conectați-l din nou. Dacă aceste probleme persistă, contactați centrul local de relații cu clienții Silk'n®.

- Verificați dacă toate lămpile clipește deodată în cerc. În acest caz, decuplați de la alimentare dispozitivul. Dispozitivul a atins limita duratei sale de funcționare. Dispozitivul trebuie eliminat corespunzător. Livrați echipamentul vechi la cel mai apropiat centru de colectare a deșeurilor electronice pentru eliminarea sigură și eficientă.



Nu încercați să deschideți sau să reparați Silk'n Infinity™. Numai centrele de reparații autorizate Silk'n® pot efectua reparații.

Deschiderea Silk'n Infinity™ vă poate expune la componente electrice periculoase sau la energie de lumină pulsată, oricare dintre acestea putând cauza rănirea corporală gravă și/sau afectarea permanentă a ochilor. Încercarea de a deschide Silk'n Infinity™ poate deteriora dispozitivul și va conduce la pierderea garanției. Dacă aveți un dispozitiv stricat sau deteriorat care trebuie reparat, contactați Serviciul de Relații cu clienții Silk'n®.

13. Serviciul de Relații cu clienții

Pentru mai multe informații despre produsele Silk'n®, vizitați site-ul web local Silk'n®, www.silkn.eu sau www.silkn.com.

Dacă dispozitivul dvs. este stricat, deteriorat, are nevoie să fie reparat sau pentru orice fel de altă asistență, contactați centrul local de Relații cu clienții Silk'n®:

Pentru clienții din SUA și Canada: 1-877-DO-SILKN / 1-877-367-4556, contact@silkn.com

Țara	Număr de service	E-mail
Franța	0891-655557	serviceconsommateurfr@silkn.eu
Belgia	0900-25006	serviceconsommateurbe@silkn.eu
Olanda	0900-2502217	klantenservicentl@silkn.eu
Spania	807088200	servicioalcliente@silkn.eu
Marea Britanie	0906-2130009	customercareuk@silkn.eu
Irlanda	1800901512	CustomercareIE@silkn.eu
Portugalia		CustomercarePT@silkn.eu
Scandinavia		CustomercareSC@silkn.eu
Turcia		info@silkn.com.tr

14. Specificații

Galvanic		70-400 Microamper (μA)
Dimensiune punct		0,9 cm x 3 cm [2,7 cm ²]
Tehnologie		Home Pulsed Light™
Nivel de energie max.		Max 5J/cm ²
Wavelength		475-1200 nm
Durată de încărcare/Sursă de alimentare		Operare continuă
Cerințe electrice		100-240V c.a., 2A
Operare și siguranță		Senzorul de culoare a pielii asigură unitar utilizarea pe tipurile de piele adecvate
Dimensiune ambalaj		180x180x100 cm
Greutate sistem		200 gr
Temperatură	Operare	10°C la 35°C
	Depozitare	-40 la +70°C
Umiditate relativă	Operare	30 la 75%rH
	Depozitare	10 la 90%rH
Presiune atmosferică	Operare	700 la 1060hPa
	Depozitare	500 la 1060hPa
Adaptor		KSAPV361200300D5
Nominală		100-240V; 50-60Hz; 0,9 A
Putere		12V c.c.; 3A

Declaratie de Conformitate

Noi, **SC AROBS Transilvania Software SA** cu sediul social în Cluj-Napoca, Str. Donath Nr. 11, Bl. M4/28, cu nr. de inmatriculare la Registrul Comerțului J12/1845/1998, CUI RO11291045, telefon 0264/406700, Fax. 0264/598426, asigurăm, garantăm și declarăm pe propria răspundere că produsul:

Categorie produs: Îngrijire personală

Tip produs: Epilator tehnologie eHPL Silk'n Infinity

Serie model: H3101/H3102

Marca: Silk'n

Produs de **Inno Essentials** la care se face referire în această declarație, este în deplină conformitate cu cerințele esențiale ale Directivelor Consiliului:

LVD 2014/35 / UE (Directiva privind tensiunea joasă), EMC 2014/30 / UE, ERP 2009/125 / Eticheta ERP 2010/30 / CE, 2008/1275 / CE, 2009/278 / CE, Directiva 2011/65 / Directiva privind restricțiile substanțelor periculoase și Regulamentul REACH CE nr. 1907/2006

Conformitatea produsului cu cerințele directivelor UE este atestată prin conformarea deplină cu următoarele standarde:

EMC:

EN 55014-1: 2006; (A1: 2009, A2: 2011) EN 55014-2: 2015 EN 61000-3-2: 2014 EN 61000-3-3: 2013

ROȘU:

EN 301489-1 v. 1.9.2 EN 301489-17 v. 2.2.1 EN 300 328 v. 2.1.1

LVD:

EN 60335-2-8: 2003 (A1: 2005; A2: 2008)

EN 60335-2-23: 2003 + A1: 2008 + A11: 2010 utilizat împreună cu EN 60335-1: 2012 și EN 62233: 2008 (inclusiv Cor.:2008)

Siguranța ochilor:

CEI EN 62471: 2010 și IEC 62471: 2006

Voicu Oprean
Director General
01.04.2018

